

沙洲职业工学院智慧校园

平台操作手册

(学生版)

信息中心

2023年8月

目录

一、 PC 端服务大厅	1
(一) 服务大厅简介	1
(二) 登录系统	1
1、 域名访问	1
2、 登录大厅	2
(三) 系统功能	2
1、 可用应用	2
2、 信息提醒	6
3、 服务搜索	7
二、 移动端今日校园	8
(一) 今日校园简介	8
(二) 下载登录	8
1、 下载 App	8
2、 登录和认证	9
(三) 系统功能	11
1、 校内外资讯	11
2、 应用服务	12
3、 消息列表	13
4、 系统设置	14
三、 常见问题	16
(一) 更换手机号码后，如何自己修改“统一身份认证中心”中绑定的手机号码？	16
(二) 移动端今日校园修改绑定的手机号码方法	19

一、PC 端服务大厅

（一）服务大厅简介

沙洲职业工学院服务大厅是我校智慧校园建设的重要组成部分。服务大厅关注广大师生的使用痛点，通过统一认证技术实现了“同一账号，同一密码，通行全校”的一站式服务。用户只需记忆一套账号密码，通过同一入口，即可以登录校内各应用系统。截止目前为止，已实现教务管理系统、财务系统、一卡通系统、图书馆、国开课程资源平台、学工系统等多个业务系统的集成，以及后勤报修、网络报修、任务中心、通知公告、个人日程、校园黄页等公共服务。

服务大厅通过碎片化服务技术，将各应用系统中的功能以定制服务的方式集中提供，通过学校公共数据库，实现全校范围内数据的规范、共享与使用。用户可获得基于角色的个性化操作界面，为师生提供一站式服务，简化了用户使用成本，提高了信息化使用效率。

（二）登录系统

1、域名访问

在浏览器中访问域名：<https://www.szit.edu.cn>，打开学校主页，点击“服务大厅”图片按钮，如图 1-1:



图 1-1 服务大厅链接

2、登录大厅

进入沙洲职业工学院网上办事服务大厅，如图 1-2

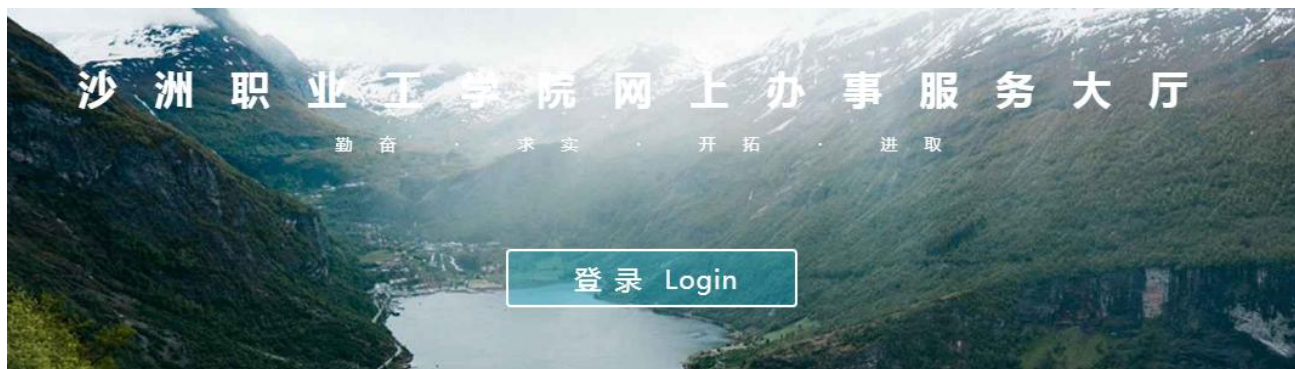


图 1-2 网上服务大厅登录页面

温馨提示：首次登录需要激活账号，具体激活和登录方法参照《沙洲职业工学院统一身份认证平台操作手册 2023》

（三）系统功能

1、可用应用

点击左侧卡片上的“**可用应用**”栏目，如图 1-3 所示，可以展开能访问使用的应用和服务。包括公共服务、教务服务、学工服务、业务直通域四类。



图 1-3 可用应用

1) 公共服务

公共服务提供的服务包括后勤维修、网络报修、通知公告、我的课表、校园黄页、校园活动等，如图 1-4 所示。



图 1-4 公共服务

2) 教务服务

教务服务提供我的课表、成绩查询等服务，如图 1-5 所示。



图 1-5 教务服务

3) 学工服务

学工服务主要包括学生基本信息、奖学金、困难补助、困难生、勤工助学、荣誉称号、违纪处分、心理气象、政工队伍、助学金、迎新服务、宿舍管理等，

如图 1-6 所示。



图 1-6 学工服务

4) 业务直通域

业务直通域中集成的业务系统包括教务管理系统、财务系统、预算系统、图书馆系统、一卡通系统、在线学习平台、职教云平台等，如图 1-7 所示。



图 1-7 业务直通域

2、 信息提醒

“我的桌面”右侧卡片上有四个菜单，包括待办事宜、流程跟踪、周期服务和未读消息。如图 1-8 所示。



图 1-8 消息提醒

1) 待办事宜

各个业务系统中需要自己去办理的信息提醒。

2) 未读消息

各个业务系统中推送给自己的提示信息

3、 服务搜索

点击桌面顶部的搜索框，如图 1-9 所示，可以根据关键词、服务角色和服务类别进行搜索。搜索结果如图 1-10 所示。



图 1-9 服务搜索

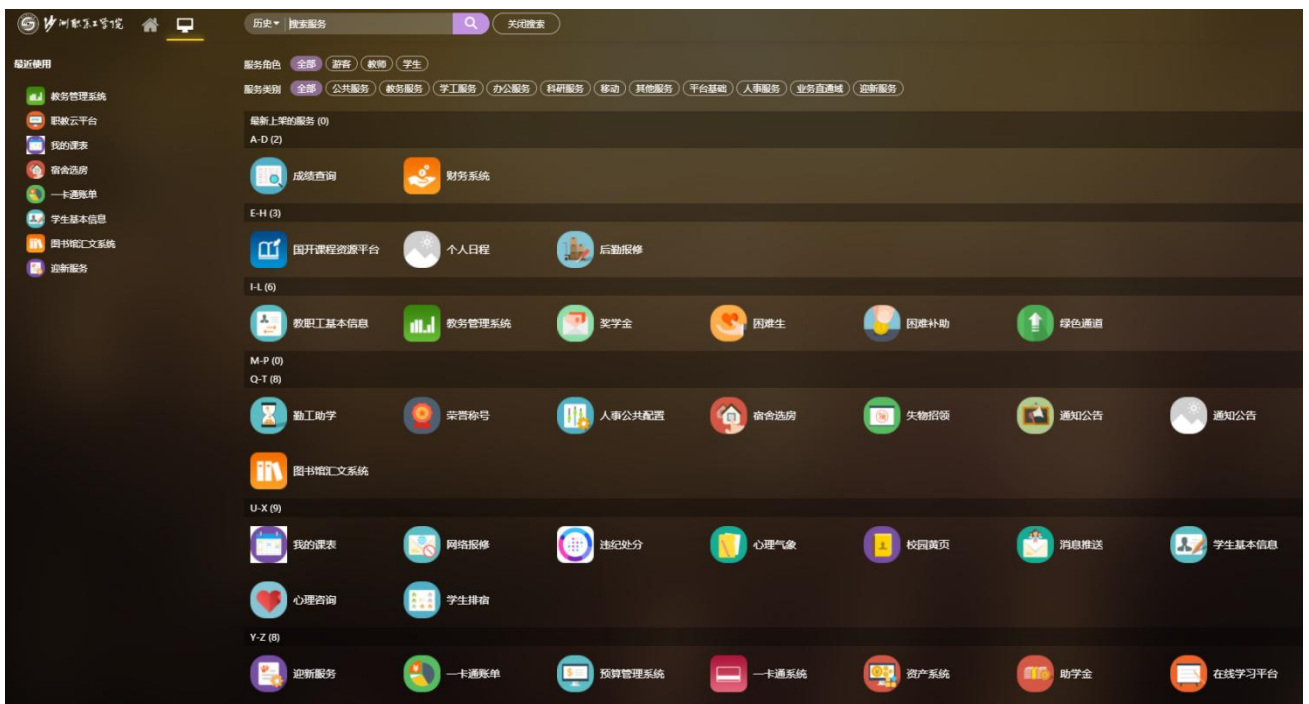


图 1-10 服务搜索结果

二、移动端今日校园

（一）今日校园简介

今日校园是一款专属于高校师生的优质资讯和服务运营平台。以精选资讯+校园服务+校内社交的模式，全面覆盖师生的学习、工作、生活、娱乐。

亮点

精选资讯：提供年轻人爱看的火热内容，校内校外资讯一手掌握；

贴心应用：后勤报修便捷搞定；更有课表、校园卡、打卡查询等多种实用服务；

校内圈子：与学校师生分享生活新鲜事；获取社团动态与校园实用信息；

（二）下载登录

1、下载 App

在手机应用市场搜索“今日校园”APP，如图 2-1 所示；或者扫描下方二维码即可下载今日校园 App，如图 2-2 所示。



图 2-1 手机市场 今日校园 App



图 2-2 今日校园二维码

2、登录和认证

打开今日校园 App，点击学工号登录，搜索沙洲职业工学院，开始校方身份认证，学工号统一身份认证登录后（图 2-3），根据国家工信部统一要求，进行个人手机验证（图 2-4）。



图 2-3 统一身份认证



图 2-4 手机验证

温馨提示：（1）首次登录需要激活账号，具体激活和登录方法参照《沙洲职业工学院统一身份认证平台操作手册 2023》。登录后请在选择学校中输入沙洲职业工学院。

（2）再次登录，可以采用联合认证的方式登录，无需再次输入账号密码。联合认证方式包括：微信、QQ、手机号一键登录，如图 2-5 所示。

今日校园

一切为了大学生成长



图 2-5 联合认证方式登录

(三) 系统功能

1、校内外资讯

点击 App 底部『校园』按钮，进入校内资讯页面，包括推荐资讯、校内媒体、校园新闻、通知公告等，如图 2-6 所示。



图 2-6 资讯

2、应用服务

点击 App 底部『服务』按钮，进入应用服务页面，如图 2-7 所示，选择相关应用办理业务。目前提供的服务包括：

公共服务：个人日程、通知公告、移动图书馆、后勤报修、网络报修、校园码、作息时间表、校园活动等服务。

教务服务：我的课表、成绩查询、移动教务等服务

学工服务：宿舍违纪、宿舍报修、迎新服务、绿色通道、心理咨询、宿舍卫生、宿舍申办、查寝、请假、信息采集、辅导猫等等服务。

第三方服务：豆瓣 FM、快递查询、考试月历、四六级成绩、网易公开课、有道词典等服务。



图 2-7 应用服务

3、消息列表

点击 App 底部『讯息』，进入消息列表页面。多个服务产生的提醒消息列表，如图 2-8 所示。



图 2-8 消息提醒

4、系统设置

点击 App 底部『我的』，然后再点击右上角的齿轮图标，进入系统设置界面，如图 2-9 所示。这里可以进行清空缓存、版本升级等操作



图 2-9 系统设置

三、常见问题

(一) 更换手机号码后，如何自己修改“统一身份认证中心”中绑定的手机号码？

分两种情况：账号能正常登录、账号不能正常登录。

1、账号能正常登录

第一步，在 PC 端登录服务大厅，或者在移动端通过浏览器登录服务大厅，网址：<https://ehall.szit.edu.cn>。

第二步，在服务大厅主页，点击右上角头像，然后选择个人中心。




第三步，在个人中心/账号安全选项卡页面，可以更换或解绑手机号码。



2、账号不能正常登录

第一步，在 PC 端打开统一身份认证登录页面，或者在移动端通过浏览器打开统一身份认证登录页面，网址：<https://authserver.szit.edu.cn/>。

第二步，在认证登录页面，点选“忘记密码”。



第三步，在信息校验环节，选择账号申诉。



手机号验证 邮箱验证

中国大陆 +86 请输入你绑定的手机号

请输入验证码 获取验证码

下一步

以上方式都不能用? 请进行帐号申诉

第四步，在账号申请页面，正确填写相关信息，按照要求上传证件照，联系方式填写新手机号，提交申诉。

为保障您的帐号申诉成功，请认真填写以下信息！

基本信息

* 真实姓名 请输入

* 证件类型 请选择

* 学院/部门 请输入学院/部门，没有则填写无

* 证件号码 请输入

上传申诉照片 ● 申诉照片支持JPG/PNG格式

点击上传手持身份证

示例图

联系方式

* 中国大陆 +86 请输入手机号

* 请输入验证码 获取验证码

提交申诉

第五步，管理人员审核通过后，用户在手机上收到一条短信，短信中有重置后的新密码。

(二) 移动端今日校园修改绑定的手机号码方法

第一步、按照操作手册，登录今日校园，进入系统设置界面



第二步、进入账号设置/手机号



第三步、修改新绑定的手机号

